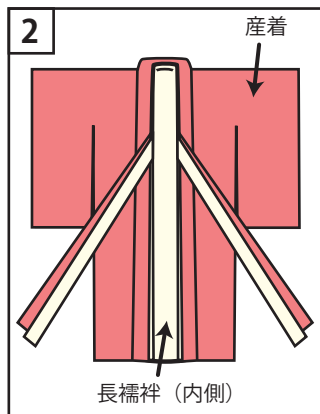


# 祝い着 (産着) 着せ方


※男女共有です



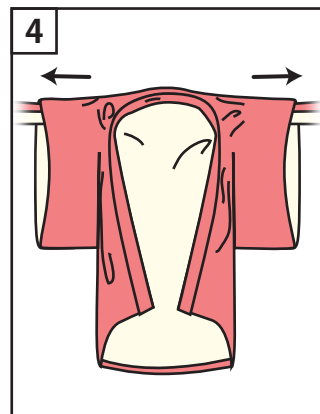
1 前もって赤ちゃんには帽子とよだれかけを、着けてあげて下さい。



2 長襦袢は、着物と重ね袖振りも通して広げておきます。



3 長襦袢の紐と着物の紐を重ねて袖の中へ通します。




4 袖山に沿うよう紐を引きます。(強く引かないように)



5 背中の柄が綺麗に見えるように広げて●部分を持ち、形を整えます。



6 赤ちゃんは、できるだけ正面を向くよう抱き、重ねた紐と着物を持ち包むように掛けます。



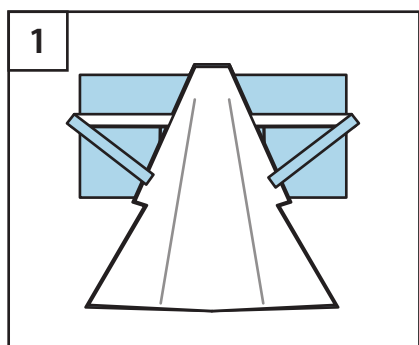
7 赤ちゃんと反対側の肩の後ろあたりで、蝶々結びをします。



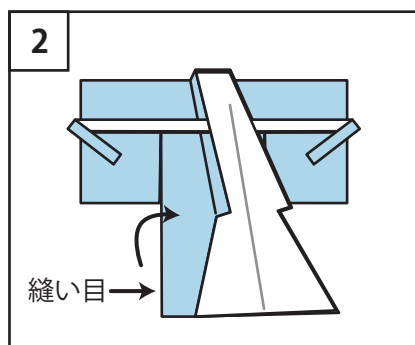
8 よだれかけを、着物の外側に出して完成です。

# 祝い着 (産着) たたみ方

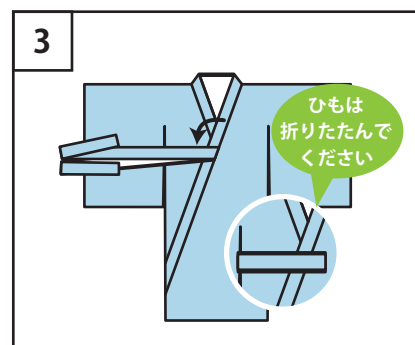
※男女共有です



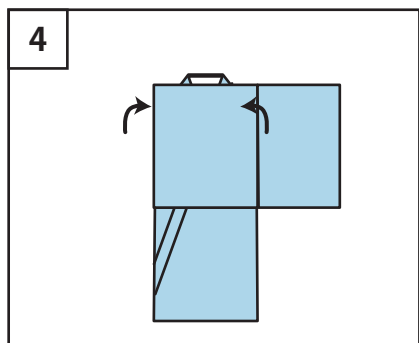
1 長襦袢(内側)と産着を重ねたまま平らにおきます。



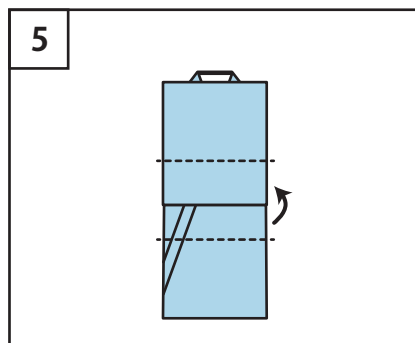
2 下前を脇の縫い目に沿って折りたたみます。



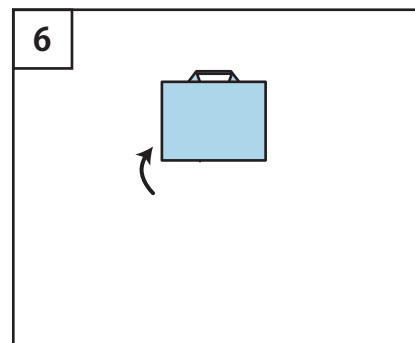
3 上前も同じく折りたたみます。



4 袖をパタパタとたたみます。



5 三等分の下半分を折ります。



6 三等分の上半分を折り、完成です。